

ENTREGUE  
NO CRSS DO  
PORTO

PEÇAS FINAIS DE APRESENTAÇÃO DE CONTAS  
DAS  
INSTITUIÇÕES PARTICULARES DE SOLIDARIEDADE  
SOCIAL

ANO DE 2016

NOME: CENTRO SOCIAL E PAROQUIAL SANTO ESTÊVÃO DE  
OLDRÕES

MORADA: RUA NOVA DO OUTEIRO

N.º 281 LOCALIDADE: OLDRÕES

FREGUESIA: OLDRÕES - CONCELHO: PENAFIEL

RESERVADO AOS SERVIÇOS

IPSS DIST. CONC.

--	--	--	--	--	--	--	--

CODIGO POSTAL: 4575-269

ESPAÇO RESERVADO AO CENTRO REGIONAL DO PORTO

PARECER:

EM    /    /   

DESPACHO:

EM    /    /   

*O.C.C. Tereza da Silva*

A DIRECÇÃO:

LOCAL - OLDRÕES

DATA: 28/03/2017

ASSINATURAS

*[Handwritten signatures]*

APROVADO EM ASSEMBLEIA GERAL

Oldrões, 10/03/2017

ASSINATURA DO PRESIDENTE

*[Handwritten signature]*



### Mapa de Balanço (Mapa B)

Ano das contas: 2016

Instituição: 20016927430 - CENTRO SOCIAL E PAROQUIAL SANTO ESTEVÃO DE OLDRÕES

Mapa B. Mapa de Balanço

RUBRICAS	NOTAS	PERÍODOS	
		2016	2015
<b>ACTIVO</b>			
<b>Activo não corrente</b>			
Activos fixos tangíveis	NOTA 11	1.524.271,80	1.575.174,99
Bens do património histórico e cultural		0,00	0,00
Propriedades de investimento		0,00	0,00
Activos intangíveis		0,00	0,00
Investimentos financeiros		748,28	565,78
Fundadores/beneméritos/patrocinadores/doadores/associados/membros		0,00	0,00
Outros		0,00	0,00
		<b>1.525.019,88</b>	<b>1.575.740,77</b>
<b>Activo corrente</b>			
Inventários	NOTA 10	1.342,25	1.448,58
Clientes	NOTA 5	2.138,05	1.366,39
Adiantamentos a fornecedores	NOTA 5	369,00	0,00
Estado e outros entes públicos	NOTA 6	1.582,96	701,45
Fundadores/beneméritos/patrocinadores/doadores/associados/membros		0,00	0,00
Outras contas a receber	NOTA 7	30.061,80	39.581,17
Diferimentos	NOTA 9	1.925,25	1.948,43
Outros activos financeiros		0,00	0,00
Caixa e depósitos bancários	NOTA 4	134.519,18	140.680,70
Outros		0,00	0,00
		<b>171.938,50</b>	<b>185.726,72</b>
<b>Total do Activo</b>		<b>1.696.958,38</b>	<b>1.761.467,49</b>
<b>FUNDOS PATRIMONIAIS E PASSIVO</b>			
<b>Fundos Patrimoniais</b>			
Fundos			
Excedentes técnicos	NOTA 12	7.026,92	7.026,92
Reservas		0,00	0,00
Resultados transitados		0,00	0,00
Excedentes de revalorização	NOTA 12	332.137,40	212.167,49
Outras variações nos fundos patrimoniais	NOTA 12	0,00	0,00
		<b>856.188,14</b>	<b>880.268,53</b>
Resultado líquido do período		<b>1.195.352,46</b>	<b>1.099.482,94</b>
<b>Total do fundo de capital</b>		<b>95.929,58</b>	<b>119.969,91</b>
		<b>1.291.282,64</b>	<b>1.219.432,85</b>
<b>Passivo</b>			
<b>Passivo não corrente</b>			
Provisões			
Provisões específicas		0,00	0,00
Financiamentos obtidos		0,00	0,00
Outras contas a pagar	NOTA 8	278.851,42	414.691,48
Outros		0,00	0,00
		<b>278.851,42</b>	<b>414.691,48</b>



### Mapa de Balanço (Mapa B)

Ano das contas: 2016

Instituição: 20016927430 - CENTRO SOCIAL E PAROQUIAL SANTO ESTEVÃO DE OLDRÕES

Mapa B. Mapa de Balanço

RUBRICAS	NOTAS	PERÍODOS	
		2016	2015
<b>Passivo corrente</b>			
Fornecedores	NOTA 5	53.626,79	53.665,60
Adiantamentos de Clientes		0,00	0,00
Estado e outros entes públicos	NOTA 6	8.242,40	6.496,39
Accionistas / Sócios		0,00	0,00
Fundadores/beneméritos/patrocinadores/doadores/associados/membros		0,00	0,00
Financiamentos obtidos		0,00	0,00
Diferimentos	NOTA 9	18.129,20	27.560,40
Outras contas a pagar	NOTA 7	48.826,53	39.620,77
Outros passivos financeiros		0,00	0,00
Outros		0,00	0,00
<b>Total do Passivo</b>		<b>126.824,92</b>	<b>127.343,16</b>
<b>Total dos fundos patrimoniais e do passivo</b>		<b>495.676,34</b>	<b>542.034,64</b>
		<b>1.696.958,38</b>	<b>1.761.467,49</b>

OCC  
 Responsável: [Assinatura]



### Demonstração dos Resultados por Naturezas (Mapa A)

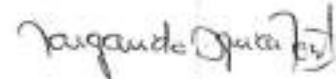
Ano das contas: 2016

Instituição: 20016927430 - CENTRO SOCIAL E PAROQUIAL SANTO ESTEVÃO DE OLDRÕES

Número RS/Actividades agregadas: 5

Mapa A. Demonstração dos resultados por Naturezas

RENDIMENTOS E GASTOS	NOTAS	PERÍODOS	
		2016	2015
Vendas e serviços prestados	NOTA 13	282.427,50	251.880,90
Subsídios, doações e legados à exploração		410.243,12	391.193,93
ISS, IP – Centros Distritais	NOTA 14	345.905,48	341.221,30
Outros	NOTA 14	64.337,64	49.972,63
Variação nos inventários da produção		0,00	0,00
Trabalhos para a própria entidade		0,00	0,00
Custo das mercadorias vendidas e das matérias consumidas	NOTA 10	-66.544,92	-67.596,52
Fornecimentos e serviços externos	NOTA 15	-154.534,36	-130.925,64
Gastos com pessoal	NOTA 17	-335.475,05	-312.408,18
Ajustamentos de inventário (perdas/reversões)		0,00	0,00
Imparidades de dívidas a receber (perdas/reversões)		0,00	0,00
Provisões (aumentos/reduções)		0,00	0,00
Provisões específicas (aumentos/reduções)		0,00	0,00
Outras imparidades (perdas/reversões)		0,00	0,00
Aumentos/Reduções de justo valor		0,00	0,00
Outros rendimentos e ganhos	NOTA 13	37.758,18	69.603,63
Outros gastos e perdas	NOTA 16	-1.968,17	-3.019,36
<b>Resultado antes de depreciações, gastos de financiamento e impostos</b>		<b>171.906,30</b>	<b>198.731,76</b>
Gastos/reversões de depreciação e de amortização	NOTA 11	-84.285,17	-62.008,33
<b>Resultado Operacional (antes de gastos de financiamento e impostos)</b>		<b>107.621,13</b>	<b>136.722,43</b>
Juros e rendimentos similares obtidos	NOTA 13	43,92	238,53
Juros e gastos similares suportados	NOTA 16	-11.735,47	-16.992,05
<b>Resultado antes de impostos</b>		<b>95.929,58</b>	<b>119.968,91</b>
Imposto sobre rendimento do período		0,00	0,00
<b>Resultado líquido do período</b>		<b>95.929,58</b>	<b>119.968,91</b>

OCC  




## Demonstração dos Fluxos de Caixa (Mapa C)

Ano das contas: 2016

Instituição: 20016927430 - CENTRO SOCIAL E PAROQUIAL SANTO ESTEVÃO DE OLDRÕES

Mapa C. Demonstração dos Fluxos de Caixa

RUBRICAS	NOTAS	PERÍODOS	
		2016	2015
<b>Fluxos de caixa das actividades operacionais – método directo</b>			
Recebimentos de clientes e utentes		296.025,46	256.557,68
Pagamentos de subsídios		0,00	0,00
Pagamentos de apoios		0,00	0,00
Pagamentos de bolsas		0,00	0,00
Pagamentos a fornecedores		-140.607,81	-100.344,84
Pagamentos ao pessoal		-228.206,51	-202.756,34
Caixa gerada pelas operações		<b>-70.788,86</b>	<b>-46.543,50</b>
Pagamento/recebimento do imposto sobre o rendimento		0,00	0,00
Outros recebimentos/pagamentos		240.844,89	222.716,93
Fluxos de caixa das actividades operacionais (1)		<b>170.056,03</b>	<b>176.173,43</b>
<b>Fluxos de caixa das actividades de investimento</b>			
<b>Pagamentos respeitantes a:</b>			
Activos fixos tangíveis		-28.685,94	-16.838,80
Activos intangíveis		0,00	0,00
Investimentos financeiros		0,00	0,00
Outros activos		0,00	0,00
<b>Recebimentos provenientes de:</b>			
Activos fixos tangíveis		0,00	0,00
Activos intangíveis		0,00	0,00
Investimentos financeiros		0,00	0,00
Outros activos		0,00	0,00
Subsídios ao investimento		0,00	0,00
Juros e rendimentos similares		43,92	239,53
Dividendos		0,00	0,00
Fluxos de caixa das actividades de investimento (2)		<b>-28.642,02</b>	<b>-16.599,27</b>
<b>Fluxos de caixa das actividades de financiamento</b>			
<b>Recebimentos provenientes de:</b>			
Financiamentos obtidos		0,00	0,00
Realização de fundos		0,00	0,00
Cobertura de prejuizos		0,00	0,00
Doações		0,00	0,00
Outras operações de financiamento		0,00	0,00
<b>Pagamentos respeitantes a:</b>			
Financiamentos obtidos		-135.840,06	-120.009,89
Juros e gastos similares		-11.735,47	-16.992,05
Dividendos		0,00	0,00
Redução de fundos		0,00	0,00
Outras operações de financiamento		0,00	0,00
Fluxos de caixa das actividades de financiamento (3)		<b>-147.575,53</b>	<b>-137.001,94</b>
<b>Variação de caixa e seus equivalentes (1+2+3)</b>		<b>-6.161,52</b>	<b>22.572,22</b>
<b>Efeito das diferenças de câmbio</b>		<b>0,00</b>	<b>0,00</b>
<b>Caixa e seus equivalentes no início do período</b>		<b>140.680,70</b>	<b>118.108,48</b>
<b>Caixa e seus equivalentes no fim do período</b>	NOTA 4	<b>134.519,18</b>	<b>140.680,70</b>



### Mapa de Valências / Actividades Por Naturezas (Mapa A)

Ano das contas: 2016

Instituição 20016927430 - CENTRO SOCIAL E PAROQUIAL SANTO ESTEVÃO DE OLDRÕES

Equipamento: 1 - SEDE

Resposta Social/Actividade: 1103 - CRECHE

Início RS/Actividade no ano: Não

Encerramento RS/Actividade no ano: Não

Nº Meses: 12

Tipo de Acordo: Típico

Nº Médio de Utentes: 33,00

Nº Médio de Funcionários: 8,00

Mapa de Valências / Actividades Por Naturezas

RENDIMENTOS E GASTOS	NOTAS	PERÍODOS	
		2016	2015
Vendas e serviços prestados		26.775,50	25.157,00
Subsídios, doações e legados à exploração		110.070,46	110.630,68
ISS, IP - Centros Distritais		93.343,46	99.130,68
Outros		16.727,00	11.500,00
Variação nos inventários da produção		0,00	0,00
Trabalhos para a própria entidade		0,00	0,00
Custo das mercadorias vendidas e das matérias consumidas		-11.150,00	-11.850,00
Fornecimentos e serviços externos		-22.750,00	-21.193,05
Gastos com pessoal		-90.223,00	-90.597,00
Ajustamentos de inventário (perdas/reversões)		0,00	0,00
Imparidades de dívidas a receber (perdas/reversões)		0,00	0,00
Provisões (aumentos/reduções)		0,00	0,00
Provisões específicas (aumentos/reduções)		0,00	0,00
Outras imparidades (perdas/reversões)		0,00	0,00
Aumentos/Reduções de justo valor		0,00	0,00
Outros rendimentos e ganhos		9.828,00	20.184,00
Outros gastos e perdas		-511,00	-465,00
<b>Resultado antes de depreciações, gastos de financiamento e impostos</b>		<b>22.039,96</b>	<b>31.866,63</b>
Gastos/reversões de depreciação e de amortização		-5.557,00	-5.437,00
<b>Resultado Operacional (antes de gastos de financiamento e impostos)</b>		<b>16.482,96</b>	<b>26.429,63</b>
Juros e rendimentos similares obtidos		0,00	95,00
Juros e gastos similares suportados		-1.135,00	-1.750,00
<b>Resultado antes de impostos</b>		<b>15.347,96</b>	<b>24.774,63</b>
Imposto sobre rendimento do período		0,00	0,00
<b>Resultado líquido do período</b>		<b>15.347,96</b>	<b>24.774,63</b>



### Mapa de Valências / Actividades Por Naturezas (Mapa A)

Ano das contas: 2016

Instituição 20016927430 - CENTRO SOCIAL E PAROQUIAL SANTO ESTEVÃO DE OLDRÕES

Equipamento: 1 - SEDE

Resposta Social/Actividade: 2103 - CENTRO DE DIA

Início RS/Actividade no ano: Não

Encerramento RS/Actividade no ano: Não

Nº Meses: 12

Tipo de Acordo: Típico

Nº Médio de Utentes: 40,00

Nº Médio de Funcionários: 4,00

#### Mapa de Valências / Actividades Por Naturezas

RENDIMENTOS E GASTOS	NOTAS	PERÍODOS	
		2016	2015
Vendas e serviços prestados		53.290,00	49.188,60
Subsídios, doações e legados à exploração		61.726,40	59.872,16
ISS, IP - Centros Distritais		52.046,40	51.272,16
Outros		9.680,00	8.600,00
Varição nos inventários de produção		0,00	0,00
Trabalhos para a própria entidade		0,00	0,00
Custo das mercadorias vendidas e das matérias consumidas		-11.235,00	-11.139,00
Fornecimentos e serviços externos		-16.850,00	-16.750,00
Gastos com pessoal		-52.475,00	-46.860,00
Ajustamentos do inventário (perdas/reversões)		0,00	0,00
Imparidades de dívidas a receber (perdas/reversões)		0,00	0,00
Provisões (aumentos/reduções)		0,00	0,00
Provisões específicas (aumentos/reduções)		0,00	0,00
Outras imparidades (perdas/reversões)		0,00	0,00
Aumentos/Reduções de justo valor		0,00	0,00
Outros rendimentos e ganhos		5.687,00	10.440,00
Outros gastos e perdas		-295,00	-676,00
<b>Resultado antes de depreciações, gastos de financiamento e impostos</b>		<b>39.848,40</b>	<b>44.075,76</b>
Gastos/reversões de depreciação e de amortização		-10.285,00	-8.409,00
<b>Resultado Operacional (antes de gastos de financiamento e impostos)</b>		<b>29.563,40</b>	<b>35.666,76</b>
Juros e rendimentos similares obtidos		0,00	25,00
Juros e gastos similares suportados		-3.375,00	-5.450,00
<b>Resultado antes de impostos</b>		<b>26.188,40</b>	<b>30.241,76</b>
Imposto sobre rendimento do período		0,00	0,00
<b>Resultado líquido do período</b>		<b>26.188,40</b>	<b>30.241,76</b>



### Mapa de Valências / Actividades Por Naturezas (Mapa A)

Ano das contas: 2016

Instituição 20016927430 - CENTRO SOCIAL E PAROQUIAL SANTO ESTEVÃO DE OLDRÕES

Equipamento: 1 - SEDE

Resposta Social/Actividade: 2102 - CENTRO DE CONVÍVIO

Início RS/Actividade no ano: Não

Encerramento RS/Actividade no ano: Não

Nº Meses: 12

Tipo de Acordo: Típico

Nº Médio de Utentes: 12,00

Nº Médio de Funcionários: 1,00

#### Mapa de Valências / Actividades Por Naturezas

RENDIMENTOS E GASTOS	NOTAS	PERÍODOS	
		2016	2015
Vendas e serviços prestados		1.815,00	517,50
Subsídios, doações e legados à exploração		9.008,00	9.998,08
ISS, IP - Centros Distritais		7.596,00	7.498,08
Outros		1.412,00	2.500,00
Variação nos inventários da produção		0,00	0,00
Trabalhos para a própria entidade		0,00	0,00
Custo das mercadorias vendidas e das matérias consumidas		-1.250,00	-1.352,00
Fornecimentos e serviços externos		-3.350,00	-2.250,00
Gastos com pessoal		-5.950,00	-5.950,00
Ajustamentos de inventário (perdas/reversões)		0,00	0,00
Imparidades de dívidas a receber (perdas/reversões)		0,00	0,00
Provisões (aumentos/reduções)		0,00	0,00
Provisões específicas (aumentos/reduções)		0,00	0,00
Outras imparidades (perdas/reversões)		0,00	0,00
Aumentos/Reduções de justo valor		0,00	0,00
Outros rendimentos e ganhos		830,00	1.392,00
Outros gastos e perdas		-39,00	0,00
<b>Resultado antes de depreciações, gastos de financiamento e impostos</b>		<b>1.064,00</b>	<b>2.355,58</b>
Gastos/reversões de depreciação e de amortização		-125,00	-125,00
<b>Resultado Operacional (antes de gastos de financiamento e impostos)</b>		<b>939,00</b>	<b>2.230,58</b>
Juros e rendimentos similares obtidos		0,00	15,00
Juros e gastos similares suportados		-225,00	-430,00
<b>Resultado antes de impostos</b>		<b>714,00</b>	<b>1.815,58</b>
Imposto sobre rendimento do período		0,00	0,00
<b>Resultado líquido do período</b>		<b>714,00</b>	<b>1.815,58</b>

### Mapa de Valências / Actividades Por Naturezas (Mapa A)

Ano das contas: 2016

Instituição 20016927430 - CENTRO SOCIAL E PAROQUIAL SANTO ESTEVÃO DE OLDRÕES

Equipamento: 1 - SEDE

Resposta Social/Actividade: 2101 - SERVIÇO DE APOIO DOMICILIÁRIO

Início RS/Actividade no ano: Não

Encerramento RS/Actividade no ano: Não

Nº Meses: 12


Tipo de Acordo: Típico

Nº Médio de Utentes: 40,00

Nº Médio de Funcionários: 6,00

#### Mapa de Valências / Actividades Por Naturezas

RENDIMENTOS E GASTOS	NOTAS	PERÍODOS	
		2016	2015
Vendas e serviços prestados		56.856,02	48.447,90
Subsídios, doações e legados à exploração		142.201,44	126.823,43
ISS, IP – Centros Distritais		119.836,80	118.300,80
Outros		22.364,64	10.522,63
Variação nos inventários de produção		0,00	0,00
Trabalhos para a própria entidade		0,00	0,00
Custo das mercadorias vendidas e das matérias consumidas		-24.684,92	-25.061,00
Fornecimentos e serviços externos		-49.876,36	-40.125,00
Gastos com pessoal		-87.182,05	-80.999,56
Ajustamentos de inventário (perdas/reversões)		0,00	0,00
Imparidades de dívidas a receber (perdas/reversões)		0,00	0,00
Provisões (aumentos/reduções)		0,00	0,00
Provisões específicas (aumentos/reduções)		0,00	0,00
Outras imparidades (perdas/reversões)		0,00	0,00
Aumentos/Reduções de justo valor		0,00	0,00
Outros rendimentos e ganhos		13.097,18	24.363,63
Outros gastos e perdas		-691,17	-176,36
<b>Resultado antes de depreciações, gastos de financiamento e impostos</b>		<b>49.720,14</b>	<b>55.273,04</b>
Gastos/reversões de depreciação e de amortização		-22.443,17	-23.185,06
<b>Resultado Operacional (antes de gastos de financiamento e impostos)</b>		<b>27.276,97</b>	<b>32.087,98</b>
Juros e rendimentos similares obtidos		43,92	39,53
Juros e gastos similares suportados		-2.350,47	-3.412,05
<b>Resultado antes de impostos</b>		<b>24.970,42</b>	<b>28.715,46</b>
Imposto sobre rendimento do período		0,00	0,00
<b>Resultado líquido do período</b>		<b>24.970,42</b>	<b>28.715,46</b>



### Mapa de Valências / Actividades Por Naturezas (Mapa A)

Ano das contas: 2016

Instituição 20016927430 - CENTRO SOCIAL E PAROQUIAL SANTO ESTEVÃO DE OLDRÕES

Equipamento: 1 - SEDE

Resposta Social/Actividade: 2107 - ESTRUTURA RESIDENCIAL PARA PESSOAS IDOSAS

Início RS/Actividade no ano: Não

Encerramento RS/Actividade no ano: Não

Nº Meses: 12

Tipo de Acordo: Típico

Nº Médio de Utentes: 14,00

Nº Médio de Funcionários: 9,00

#### Mapa de Valências / Actividades Por Naturezas

RENDIMENTOS E GASTOS	NOTAS	PERÍODOS	
		2016	2015
Vendas e serviços prestados		143.690,98	128.569,90
Subsídios, doações e legados à exploração		87.236,82	81.869,58
ISS, IP – Centros Distritais		73.082,82	65.019,58
Outros		14.154,00	16.850,00
Variação nos inventários da produção		0,00	0,00
Trabalhos para a própria entidade		0,00	0,00
Custo das mercadorias vendidas e das matérias consumidas		-18.225,00	-18.193,52
Fornecimentos e serviços externos		-59.708,00	-50.607,59
Gastos com pessoal		-99.645,00	-87.999,62
Ajustamentos de inventário (perdas/reversões)		0,00	0,00
Imparidades de dívidas a receber (perdas/reversões)		0,00	0,00
Provisões (aumentos/reduções)		0,00	0,00
Provisões específicas (aumentos/reduções)		0,00	0,00
Outras imparidades (perdas/reversões)		0,00	0,00
Aumentos/Reduções do justo valor		0,00	0,00
Outros rendimentos e ganhos		8.316,00	13.224,00
Outros gastos e perdas		-432,00	-1.702,00
<b>Resultado antes de depreciações, gastos de financiamento e impostos</b>		<b>61.233,80</b>	<b>65.160,75</b>
Gastos/reversões de depreciação e de amortização		-25.875,00	-24.853,27
<b>Resultado Operacional (antes de gastos de financiamento e impostos)</b>		<b>35.358,80</b>	<b>40.307,48</b>
Juros e rendimentos similares obtidos		0,00	85,00
Juros e gastos similares suportados		-4.650,00	-5.950,00
<b>Resultado antes de impostos</b>		<b>30.708,80</b>	<b>34.422,48</b>
Imposto sobre rendimento do período		0,00	0,00
<b>Resultado líquido do período</b>		<b>30.708,80</b>	<b>34.422,48</b>



**1. Identificação da entidade**

**1.1. Dados de identificação**

Designação da entidade: Centro Social e Paroquial santo Estevão de Oldrões  
Sede : Rua Nova do Outeiro, nº 281  
4575-269 Oldrões - Penafiel

Natureza da atividade: Atividades de apoio social com alojamento e S/ alojamento

**2. Referencial contabilístico de preparação das demonstrações financeiras**

**2.1. Referencial contabilístico usado**

As demonstrações financeiras foram elaboradas de acordo com todas as normas que integram o Sistema de Normalização Contabilística (SNC), as quais contemplam as Bases para a Apresentação de Demonstrações Financeiras, os Modelos de Demonstrações Financeiras, o Código de Contas e as Normas Contabilísticas de Relato Financeiro (NCRF). Mais especificamente foram utilizadas as Normas Contabilísticas e de Relato Financeiro (NCRF).

Na preparação das demonstrações financeiras tomou-se como base os seguintes pressupostos:

- Pressuposto da continuidade

As demonstrações financeiras foram preparadas no pressuposto da continuidade das operações e a partir dos livros e dos registos contabilísticos da entidade, os quais são mantidos de acordo com os princípios contabilísticos geralmente aceites em Portugal.

- Regime de periodização económica (acréscimo)

A entidade reconhece os rendimentos e ganhos à medida que são gerados, independentemente do momento do seu recebimento ou pagamento. As quantias de rendimentos atribuíveis ao período e ainda não recebidos ou liquidados são reconhecidos em "Devedores por acréscimos de rendimento"; por sua vez, as quantias de gastos atribuíveis ao período e ainda não pagos ou liquidados são reconhecidas em "Credores por acréscimos de gastos".

- Material de agregação

As linhas de itens que não sejam materialmente relevantes são agregadas a outros itens das demonstrações financeiras. A entidade não definiu qualquer critério de materialidade para efeito de apresentação das demonstrações financeiras.

- Compensação

Os ativos e os passivos, os rendimentos e os gastos foram relatados separadamente nos respetivos itens de balanço e da demonstração dos resultados, pelo que nenhum ativo foi compensado por qualquer passivo nem nenhum gasto por qualquer rendimento, ambos vice-versa.

- Comparabilidade

As Políticas contabilísticas e os critérios de mensuração a dotados a 31 de Dezembro de 2016 são comparáveis com os utilizados na preparação das demonstrações financeiras em 31 de Dezembro de 2015.

**3. Principais políticas contabilísticas**

**3.1. Bases da mensuração usadas na preparação das demonstrações financeiras**

As principais bases de reconhecimento e mensuração utilizadas foram as seguintes:

- Eventos subsequentes

Os eventos após a data do balanço que proporcionem informação adicional sobre condições que existiam nessa data são refletidos nas demonstrações financeiras. Caso existam eventos materialmente relevantes após a data do balanço, são divulgados no anexo às demonstrações financeiras.

- Moeda de apresentação

As demonstrações financeiras estão apresentadas em euro, constituindo esta a funcional e de apresentação. Neste sentido, os saldos em aberto e as transações em moeda estrangeira foram transpostas para a moeda funcional utilizando as taxas de câmbio em vigor à data de fecho para os saldos em aberto e à data da transação para as operações realizadas.

Os ganhos ou perdas de natureza cambial daqui decorrentes são reconhecidos na demonstração dos resultados no item "Juros e rendimentos similares obtidos" se favoráveis ou "Juros e gastos suportados" se desfavoráveis, quando relacionados com financiamentos obtidos/concedidos ou em "Outros rendimentos e ganhos" se favoráveis e "Outros gastos ou perdas" se desfavoráveis, para todos os outros saldos e transações.

- Ativos fixos tangíveis

Os ativos fixos tangíveis encontram-se registados ao custo da aquisição, deduzido das depreciações e das perdas por imparidade acumuladas.

As depreciações são calculadas, após o início de utilização dos bens, pelo método da linha reta em conformidade com o período de vida útil estimado para cada classe de ativos.

As despesas com reparação e manutenção destes ativos são consideradas como gasto no período em que ocorrem. As beneficiações relativamente às quais se estimem que gerem benefícios económicos adicionais futuros são capitalizadas no item de ativos fixos tangíveis.

Os ativos fixos tangíveis em curso representam bens ainda em fase de construção/instalação, são integrados no item "ativos fixos tangíveis" e mensurados ao custo da aquisição. Estes bens não foram depreciados enquanto tal, por não se encontrarem em estado de uso.

A

Tabela da vida útil dos ativos fixos tangíveis

Descrição	Vida útil estimada (anos)
Edifícios e outras construções	50 anos
Equipamento básico	6 anos
Equipamento de transporte	5 anos
Equipamento administrativo	6 anos
Equipamento informático	5 anos
Outros ativos fixos tangíveis	6 anos

- Propriedades de investimento

As propriedades de investimento compreendem essencialmente edifícios e outras construções detidos para auferir rendimento e/ou valorização do capital. Trata-se de ativos que não são utilizados na produção ou fornecimento de bens e serviços que fazem parte do objeto social da entidade, nem para fins administrativos ou para venda no decurso da sua atividade corrente.

Os gastos incorridos com propriedades de investimento em utilização, nomeadamente manutenções, reparações, foram consideradas como custo diferido em 5 anos.

- Ativos intangíveis

À semelhança dos ativos fixos tangíveis, os ativos intangíveis encontram-se registados ao custo da aquisição deduzido das amortizações e das perdas por imparidade acumuladas. Observa-se o disposto na respetiva NCRF, na medida em que só são reconhecidos se for provável que deles advenham benefícios económicos futuros, sejam controláveis e se possa medir razoavelmente o seu valor.

As amortizações de ativos intangíveis com vida úteis definidas são calculadas, após o início de utilização, pelo método da linha reta em conformidade com o respetivo período de vida útil estimado, ou de acordo com os períodos em vigência dos contratos que os estabelecem.

Nos casos de ativos intangíveis, sem vida útil definida, não são calculadas amortizações, sendo o seu valor objeto de testes de imparidade numa base anual.

- Inventários

As mercadorias matérias-primas subsidiárias e de consumo encontram-se valorizadas ao custo da aquisição, o qual é inferior ao valor de realização, pelo que não se encontra registada qualquer perda por imparidade por depreciação de inventários.

- Clientes e outros valores a receber

As contas de "Clientes" e "Outros valores a receber" estão reconhecidas pelo seu valor nominal diminuído de eventuais perdas por imparidade, registadas na conta "Perdas por imparidade acumuladas", por forma a que as mesmas reflitam o seu valor realizável líquido.

- Caixa e depósitos bancários

Este inclui caixa, depósitos à ordem e outros depósitos bancários. Os descobertos bancários são incluídos na rubrica "Financiamentos obtidos", expresso no passivo corrente.

- Fornecedores e outras contas a pagar

As contas a pagar a fornecedores e outros credores, que não vencem juros, são registadas pelo seu valor nominal, que é substancialmente equivalente ao seu justo valor.

- Rédito e regime do acréscimo

O rédito compreende o justo valor da contraprestação recebida ou a receber pela prestação de serviços decorrentes da atividade normal da Empresa.

Observou-se o disposto na NCRF 20, dado que o rédito só foi reconhecido por ter sido razoavelmente mensurável, é provável que se tenham benefícios económicos futuros e todas as contingências relativas a uma venda tenham sido substancialmente resolvidas.

Os rendimentos dos serviços prestados são reconhecidos na data da prestação dos serviços ou se periódicos, no fim do período a que dizem respeito.

Os juros recebidos são reconhecidos atendendo ao regime da periodização económica, tendo em consideração o montante em dívida e a taxa efetiva durante o período até à maturidade. Os dividendos são reconhecidos na rubrica "Outros ganhos e perdas líquidos" quando existe o direito de os receber.

- Subsídios

Os subsídios do governo são reconhecidos ao seu justo valor, quando existe uma garantia suficiente de que o subsídio venha a ser recebido e de que a entidade cumpre com todos os requisitos para o receber.

Os subsídios atribuídos a fundo perdido para o financiamento de ativos fixos tangíveis e intangíveis, estão incluídos no item "Outras variações nos capitais próprios", são transferidos numa base sistemática para resultados à medida em que decorrer o respetivo período de depreciação ou amortização.

Os subsídios à exploração destinam-se à cobertura de gastos, incorridos e registados no período, pelo que são reconhecidos em resultados à medida que os gastos são incorridos, independentemente do momento de recebimento do subsídio.

## 4. Fluxos de caixa

## 4.1. Desagregação dos valores inscritos na rubrica de caixa e em depósitos bancários

Descrição	31-12-2016	31-12-2015
<b>Caixa e depósitos bancários</b>		
Caixa	11,19 €	443,79 €
Depósitos à ordem	91 876,87 €	97 513,39 €
Outros Depósitos Bancários	42 631,12 €	42 723,52 €
<b>Total Caixa e Depósitos Bancários</b>	<b>134 519,18 €</b>	<b>140 680,70 €</b>

## 5. Cliente e Fornecedores

As contas de clientes e fornecedores, tinham, em 31 de Dezembro de 2016 e 2015 a seguinte decomposição

Descrição	Saldo devedor 2016	Saldo credor 2016	Saldo devedor 2015	Saldo credor 2015
Clientes e utentes C/C	2 138,05 €		1 366,39 €	
<b>Total</b>	<b>2 138,05 €</b>		<b>1 366,39 €</b>	
Fornecedores	369,00 €	4 260,08 €		5 880,02 €
Fornecedores de Investimentos		49 366,71 €		47 785,58 €
<b>Total</b>	<b>369,00 €</b>	<b>53 626,79 €</b>	<b>- €</b>	<b>53 665,60 €</b>

## 6. Impostos e contribuições

### 6.1. Divulgações relacionadas com outros impostos e contribuições

Descrição	Saldo devedor 2016	Saldo credor 2016	Saldo devedor 2015	Saldo credor 2015
Iva a recuperar - Obras	1 582,96 €		701,45 €	
Retenção de impostos sobre rendimentos		1 584,41 €		819,00 €
Contribuições para a Segurança Social		6 617,79 €		5 656,75 €
Fundos Compensação		40,20 €		20,64 €
<b>Total</b>	<b>1 582,96 €</b>	<b>8 242,40 €</b>	<b>701,45 €</b>	<b>6 496,39 €</b>

## 7. Outras contas a receber e a pagar

As rubricas "outras contas a receber e a pagar" tinham, em 31 de Dezembro de 2016 e 2015 a seguinte decomposição:

Descrição	Ano 2016	Ano 2015
<b>Outras contas a receber</b>		
Márcia Gomes	3 508,86 €	880,36 €
I.E.F.P- Penafiel - Estágios	24 845,73 €	36 347,44 €
Catarina Bessa	1 060,00 €	
José F. & Filhos	200,00 €	
Carla Oliveira	447,21 €	
Fidelidade		12,00 €
Lúcia Rodrigues		1 951,14 €
Carla Alves		390,23 €
<b>Total</b>	<b>30 061,80 €</b>	<b>39 581,17 €</b>
<b>Outras contas a pagar</b>		
Remunerações a Liquidar - Férias e Sub. férias	43 704,06 €	38 297,96 €
EDP	1 785,93 €	392,43 €
Penhora Vencimento		4,49 €
Agostinho Santos	39,90 €	
I.E.F.P- Estágios e CEI+	1 296,64 €	925,89 €
<b>Total</b>	<b>46 826,53 €</b>	<b>39 620,77 €</b>

8. **Financiamentos Obtidos e Outros financiamentos,**  
em Passivo não corrente e passivo corrente tinham, em 31 de Dezembro de 2016 e 2015 a seguinte decomposição:

Descrição	2016	2015
<b>Passivo não Corrente</b>		
Caixa Crédito Agrícola	278 851,42 €	414 691,48 €
<b>Total de Passivo não Corrente</b>	<b>278 851,42 €</b>	<b>414 691,48 €</b>

9. **Diferimentos**

Em 31 de Dezembro de 2016 e 2015, a rubrica "diferimentos" englobava os seguintes saldos:

Descrição	Ano 2016	Ano 2015
<b>Gastos a reconhecer</b>		
Seguros	1 925,26 €	1 948,43 €
<b>Total</b>	<b>1 925,26 €</b>	<b>1 948,43 €</b>
<b>Rendimentos a Reconhecer</b>		
I.E.F.P _ Estágios	18 129,20 €	27 560,40 €
<b>Total</b>	<b>18 129,20 €</b>	<b>27 560,40 €</b>

**10. Inventários**

**10.1. Apuramento do custo das mercadorias vendidas e matérias consumidas e outras informações sobre esta natureza de inventários, conforme quadro seguinte:**

Movimentos	Matérias-primas, subsidiárias e de consumo	
	2016	2015
Saldo inicial	1 448,58 €	960,19 €
Compras	57 150,22 €	53 951,76 €
Recl. Reg. Inventário-Donativos B. Alimentar	9 288,37 €	14 132,15 €
Saldo final	1 342,25 €	1 448,58 €
Gastos do período	66 544,92 €	67 595,52 €

**11. Activos fixos tangíveis**

**Divulgação sobre activos fixos tangíveis, conforme quadro seguinte:**

Descrição	31-12-2015	Adições	Abate	Transf.	31-12-2016
Terrenos e recursos naturais	95 000,00 €				95 000,00 €
Edifícios e outras construções	1 535 513,19 €				1 535 513,19 €
Equipamento básico	167 621,64 €	1 441,78 €			169 063,42 €
Equipamento de transporte	105 320,25 €	11 940,00 €			117 260,25 €
Equipamento administrativo	31 984,52 €				31 984,52 €
Outros AFT	1 079,46 €				1 079,46 €
AFT em curso					- €
<b>Ativo Fixo Tangível Bruto</b>	<b>1 936 519,06 €</b>	<b>13 381,78 €</b>	<b>- €</b>	<b>- €</b>	<b>1 949 900,84 €</b>
Edifícios e Outras Construções	124 797,87 €	30 689,30 €			155 487,17 €
Equipamento básico	111 328,10 €	24 583,86 €			135 911,96 €
Equipamento de transporte	92 960,22 €	6 508,00 €			99 468,22 €
Equipamento administrativo	31 248,56 €	2 504,01 €			33 752,57 €
Outros AFT	1 009,32 €				1 009,32 €
Depreciações acumuladas	361 344,07 €	64 285,17 €	- €	- €	425 629,24 €
<b>Ativo Tangível Líquido</b>	<b>1 575 174,99</b>				<b>1 524 271,60</b>

**12. Fundos patrimoniais**

Nos "fundos Patrimoniais" ocorreram as seguintes variações:

Descrição	Saldo inicial	Aumentos	Diminuições	Regularização	Saldo Final
Fundo Inicial	7 026,92 €				7 026,92 €
Resultados transitados	212 167,49 €	119 969,91 €			332 137,40 €
<b>Outras Variações F. Patrimoniais</b>	<b>880 268,53 €</b>	<b>- €</b>	<b>24 080,39 €</b>	<b>- €</b>	<b>856 188,14 €</b>
Subsídios ao Investimentos	880 268,53 €		24 080,39 €		856 188,14 €
<b>Total dos Fundos Patrimoniais</b>	<b>1 099 462,94 €</b>				<b>1 195 352,46 €</b>

**13. Rédito**

Para os períodos de 2016 e 2015 foram reconhecidos os seguintes réditos

Rubricas	31-12-2016	31-12-2015
<b>Prestação de serviços</b>	<b>282 427,50 €</b>	<b>251 880,90 €</b>
Quotas de utilizadores	282 427,50 €	251 880,90 €
<b>Outros rendimentos e ganhos</b>	<b>37 758,18 €</b>	<b>69 603,63 €</b>
Proveitos Suplementares	1 633,73 €	5 244,54 €
Desc. pronto Pag. Obtido	227,38 €	1 053,15 €
Cor. Rel. Períodos Anteriores		1 065,20 €
Subsídios ao investimento	24 080,39 €	24 080,39 €
Restituição de Impostos	1 729,18 €	
Donativos	7 415,45 €	37 867,92 €
Reembolso de Seguros	2 672,05 €	292,43 €
Juros Dividendos e outros Rendimentos	43,92 €	239,53 €
Depósitos bancários	43,92 €	239,53 €
<b>Total</b>	<b>320 229,60 €</b>	<b>321 724,06 €</b>

**14. Subsídios e Outros Apoio das Entidades Publicas**

**14.1. Política contabilística adotada para os subsídios do Governo, incluindo os métodos de apresentação adotados nas demonstrações financeiras**

**14.2. Natureza e extensão dos subsídios do Governo reconhecidos nas demonstrações financeiras e indicação de outras formas de apoio do Governo de que diretamente se beneficiou:**

Descrição	2016				2015		
	Natureza	Capitais próprios	Passivo	Demonstração de Resultados	Capitais próprios	Passivo	Demonstração de Resultados
IPSS, IP (dotações)	não reembolsável			345 905,48			341 221,30
<b>Total</b>	<b>0,00</b>	<b>0,00</b>	<b>0,00</b>	<b>345 905,48</b>	<b>0,00</b>	<b>0,00</b>	<b>341 221,30</b>
<b>Outras Entidades</b>							
L.E.F.P	não reembolsável			52 357,39			47 847,63
Município de Penafiel	não reembolsável			2 125,00			
Junta Freguesia Oldrões	não reembolsável			500,00			
Banco Alimentar	não reembolsável			9 355,25			2 125,00
<b>Total</b>	<b>0,00</b>	<b>0,00</b>	<b>0,00</b>	<b>64 337,64</b>	<b>0,00</b>	<b>0,00</b>	<b>49 972,63</b>

## 15. Fornecimentos e serviços externos

### 15.1. Discriminação de fornecimento e serviços externos

Para os períodos de 2016 e 2015 os fornecimentos e serviços externos foram os seguintes:

Descrição	Ano 2016	Ano 2015
Trabalhos especializados	455,10 €	2 253,31 €
Publicidade e Propaganda		98,40 €
Honorários	22 768,87 €	14 190,10 €
Conservação e reparação	38 468,66 €	30 080,10 €
Ferramentas e utensílios de desgaste rápido	2 876,07 €	3 669,23 €
Material de escritório	2 076,91 €	2 945,61 €
Material didático	1 429,17 €	1 233,99 €
Jornais e Revista		20,00 €
Eletricidade	32 468,57 €	27 644,44 €
Combustíveis	8 321,40 €	9 068,74 €
Água	3 955,73 €	4 547,64 €
Outros fluidos - gás	9 290,50 €	7 706,26 €
Deslocações e Estadas	1 625,10 €	1 490,00 €
Rendas e Alugueres	300,00 €	200,00 €
Comunicação	1 385,79 €	1 238,82 €
Seguros	4 248,03 €	3 621,68 €
Contencioso e Notariado	117,80 €	254,84 €
Despesas de Representação	784,00 €	34,70 €
Limpeza, higiene e conforto	14 890,64 €	13 694,68 €
Encargos c/ saúde dos Utentes e vestuário e calçado	8 766,18 €	6 537,77 €
Outros Serviços	305,84 €	395,33 €
<b>Total</b>	<b>154 534,36 €</b>	<b>130 925,64 €</b>

**16. Outros gastos e perdas e Juros e gastos similares**

Para os períodos de 2016 e 2015 os outros gastos e perdas e juros e gastos similares foram os seguintes:

Descrição	Ano 2016	Ano 2015
Taxas e impostos	852,59 €	
Quotizações	400,00 €	300,00 €
Donativos	211,05 €	267,36 €
Cor. Rel. Per. Anteriores	504,53 €	2 452,00 €
<b>Total</b>	<b>1 968,17 €</b>	<b>3 019,36 €</b>
Juros e gastos similares-Financiamentos	11 735,47 €	16 992,05 €
	11 735,47 €	16 992,05 €
<b>Total</b>	<b>11 735,47 €</b>	<b>16 992,05 €</b>

**17. Benefícios aos empregados**

O número médio de colaboradores ao serviço da entidade durante o exercício de 2016 foi de 28 colaboradores

**17.1. Benefícios dos empregados e encargos da entidade**

Descrição	ANO 2016	ANO 2015
<b>Gasto com o pessoal</b>	<b>335 475,05 €</b>	<b>312 406,18 €</b>
Remunerações dos órgãos sociais		
<b>Remunerações</b>	<b>244 099,84 €</b>	<b>243 696,58 €</b>
Remunerações Certas	244 099,84 €	243 696,58 €
<b>Remunerações Adicionais</b>	<b>348,00 €</b>	<b>348,00 €</b>
<b>Indeminizações</b>	<b>318,00 €</b>	<b>504,00 €</b>
<b>Encargos sobre remunerações</b>	<b>52 254,10 €</b>	<b>37 835,77 €</b>
<b>Seguro de acidentes no trabalho e doenças profissionais</b>	<b>2 879,86 €</b>	<b>2 963,32 €</b>
<b>Outros Gastos C/ Pessoal</b>	<b>35 575,25 €</b>	<b>27 058,51 €</b>
- Formação	34 201,29 €	25 102,57 €
- Apoio Médico	120,00 €	500,00 €
- Vestuário e Calçado	1 253,96 €	1 455,94 €

**18. Divulgações exigidas por diplomas legais**

**18.1. Outras divulgações exigidas por diplomas legais**

- Impostos de mora

A entidade apresenta a sua situação regularizada perante as Finanças, tendo liquidado as suas obrigações fiscais nos prazos legalmente estipulados.

- Dívidas à Segurança Social em mora

A entidade apresenta a sua situação regularizada perante a Segurança Social, tendo liquidado as suas obrigações legais nos prazos legalmente estipulados.

**19. Acontecimentos após data de balanço**

Não são conhecidos à data quaisquer eventos subsequentes, com impacto significativo nas Demonstrações Financeiras de 31 de Dezembro de 2016.

Após o encerramento do período, e até à elaboração do presente anexo, não se registaram outros factos suscetíveis de modificar a situação relevada nas contas.

CENTRO SOCIAL E PAROQUIAL SANTO ESTEVÃO DE OLDRÕES

Conta de Gerência de 2016

**RECEITAS**

Comparticipações dos Utentes	268 834,00 €
Outras Comp. Dos Utentes - Transporte, fraldas etc	13 593,50 €
Comparticipações do Centro Regional	345 905,48 €
Instituto Emprego Formação Profissional	52 357,39 €
Câmara Municipal de Penafiel	2 125,00 €
Junta Freguesia Oldrões	500,00 €
Cedência de Salas e Equipamento	1 633,73 €
Descontos pronto pag.obtidos	227,38 €
Donativos do Banco Alimentar	9 355,25 €
Donativos Diversos	7 415,45 €
Restituição Impostos	1 729,18 €
Reembolso de seguros	2 672,05 €
Juros Bancários	43,92 €
<b>Total dos Recebimentos S/ Sub.Investimento</b>	<b><u>706 392,33 €</u></b>
Amortização Subs. Ao Investimento-Pares	24 080,39 €
<b>Total dos Recebimentos</b>	<b><u>730 472,72 €</u></b>

## Conta de Gerência de 2016

**DESPESAS**

Gêneros Alimentares	66 544,92 €	
Trabalhos especializados	455,10 €	
Honorários	22 768,87 €	
Conservação e reparação (edif e equipamentos)	38 468,66 €	
Ferramentas e Utensílios	2 876,07 €	
Material de Escritório	2 076,91 €	
Material Didático	1 429,17 €	
Eletricidade	32 468,57 €	
Combustíveis - Gasoleo	8 321,40 €	
Água	3 955,73 €	
Outros fluidos - gás	9 290,50 €	
Deslocações	1 625,10 €	
Rendas	300,00 €	
Comunicação	1 385,79 €	
Seguros	4 248,03 €	
Contencioso e Notariado	117,80 €	
Despesas de Representação	784,00 €	
Limpeza Higiene e conforto	14 890,64 €	
Encargos C/ Saude dos utentes	8 766,18 €	
Diversos(Portagens e atividades )	305,64 €	<b>154 534,36 €</b>
Custos com o Pessoal	335 475,05 €	
Impostos e Taxas	1 968,17 €	
Juros e amortização de Empréstimos Bancários	11 735,47 €	
<b>Total das Despesas S/ Amortizações</b>	<b><u>570 257,97 €</u></b>	
<b>Resultado Líquido do Exercício S/Amortizações</b>	<b>136 134,36 €</b>	
Amortizações(desgaste de Equipamento e Edifício)	64 285,17 €	
<b>Total das despesas C/ Amortizações</b>	<b>634 543,14 €</b>	
<b>Resultado Líquido Contabilístico</b>	<b>95 929,58 €</b>	

## CENTRO SOCIAL E PAROQUIAL SANTO ESTEVÃO DE OLDROES

## Conta de Gerência de 2015 / 2016 - Mapa comparativo

PAGAMENTOS

CONTAS	ANO 2015	ANO 2016	Diferença
Generos Alimentares	67 595,52 €	66 544,92 €	- 1 050,60 €
Trabalhos especializados	2 253,31 €	455,10 €	- 1 798,21 €
Publicidade	98,40 €	-	- 98,40 €
Honorários	14 190,10 €	22 768,87 €	8 578,77 €
Conservação e reparação (Edif. E Equipamentos)	30 080,10 €	38 468,66 €	8 388,56 €
Ferramentas e Utensilios	3 669,23 €	2 876,07 €	- 793,16 €
Material Escritório	2 945,61 €	2 076,91 €	- 868,70 €
Material Didáctico	1 233,99 €	1 429,17 €	195,18 €
Jornais e revistas	20,00 €	- €	- 20,00 €
Electricidade	27 644,44 €	32 468,57 €	4 824,13 €
Combustíveis - Gasoleo	9 068,74 €	8 321,40 €	- 747,34 €
Água	4 547,64 €	3 955,73 €	- 591,91 €
Outros Fluidos - gás	7 706,26 €	9 290,50 €	1 584,24 €
Deslocações de Utentes	1 490,00 €	1 625,10 €	135,10 €
Rendas e Alugures	200,00 €	300,00 €	100,00 €
Comunicações	1 238,82 €	1 385,79 €	146,97 €
Seguros	3 621,68 €	4 248,03 €	626,35 €
Contencioso e notariado	254,84 €	117,80 €	- 137,04 €
Despesas de Representação	34,70 €	784,00 €	749,30 €
Limpeza Higiene e Conforto	13 694,68 €	14 890,64 €	1 195,96 €
Encargos c/ Saúde dos Utentes	6 537,77 €	8 766,18 €	2 228,41 €
Diversos(Portagens, Publicidade, Serviços eventuais etc..)	395,33 €	305,84 €	- 89,49 €
Custos com o Pessoal	312 406,18 €	335 475,05 €	23 068,87 €
Impostos e Taxas e correcções	3 019,36 €	1 968,17 €	- 1 051,19 €
Juros de Empréstimos Bancários	16 992,05 €	11 735,47 €	- 5 256,58 €
<b>Total de despesas S/ Amortizações</b>	<b>530 938,75 €</b>	<b>570 257,97 €</b>	<b>39 319,22 €</b>
<b>Resultado Líquido do Exercício S/ Amortizações</b>	<b>167 898,85 €</b>	<b>136 134,36 €</b>	<b>- 21 764,49 €</b>
Amortizações (desgaste de Equipamento e Edifício)	62 009,33 €	64 285,17 €	2 275,84 €
<b>Total de despesas S/ Amortizações</b>	<b>592 948,08 €</b>	<b>634 543,14 €</b>	<b>41 595,06 €</b>
<b>Resultado Líquido Contabilístico</b>	<b>119 969,91 €</b>	<b>95 929,58 €</b>	

## CENTRO SOCIAL E PAROQUIAL SANTO ESTEVÃO DE OLDRÕES

## Conta de Gerência de 2016

RECEBIMENTOS

Contas	ANO 2015	ANO 2016	DIFERENÇA
Comparticipações dos Utentes	241 507,00 €	268 834,00 €	27 327,00 €
Outras Comp.Utentes-Transportes, medicação, e fraldas	10 373,90 €	13 593,50 €	3 219,60 €
Comparticipações do Centro Regional	341 221,30 €	345 905,48 €	4 684,18 €
Instituto Emprego e formação Profissional	47 847,63 €	52 357,39 €	4 509,76 €
Câmara Municipal de Penafiel	2 125,00 €	2 125,00 €	- €
Junta Freguesia de Oldrões		500,00 €	500,00 €
Cedência de Salas e Equipamento	5 244,54 €	1 633,73 €	3 610,81 €
Desconto pronto pag. Obtidos	1 053,15 €	227,38 €	825,77 €
Donativos do Banco Alimentar	14 132,15 €	9 355,25 €	4 776,90 €
Donativos Diversos	23 735,77 €	7 415,45 €	16 320,32 €
Correc. Rel. Periodos Anteriores	1 065,20 €		1 065,20 €
Restituição de Impostos		1 729,18 €	1 729,18 €
Reebolso de seguros	292,43 €	2 672,05 €	2 379,62 €
Juros Bancários	239,53 €	43,92 €	195,61 €
<b>Total dos Recebimentos S/ Sub. Investimento</b>	<b>688 837,60 €</b>	<b>706 392,33 €</b>	<b>17 554,73 €</b>
Amortizações Sub. Ao Investimento-Pares	24 080,39 €	24 080,39 €	- €
<b>Total dos Recebimentos</b>	<b>712 917,99 €</b>	<b>730 472,72 €</b>	<b>17 554,73 €</b>

d

# Centro Social Paroquial de Santo Estêvão de Oldrões

Com sede na Rua Nova do Outeiro, nº. 281, freguesia de Oldrões e concelho Penafiel – Pessoa Coletiva nº 505936073

## Livro de Atas da Direção

### Ata número cento e noventa e sete

Aos vinte e oito dias do mês de Março do ano de dois mil e dezassete pelas vinte e uma horas, e nos termos do artigo 19º dos Estatutos, teve lugar a reunião ordinária da Direção, na sala de reuniões da Direção do Centro Social e Paroquial Santo Estêvão de Oldrões, com a presença de Padre António de Sousa Alves, que presidiu, Henrique Carlos Soares da Silva, Agostinho Gomes dos Santos, Ana Maria da Cunha Batista Neves e Carlos Manuel Oliveira Coelho, que secretariou, tendo a seguinte ordem de trabalhos: -----

Ponto único: Análise e votação das contas do exercício do ano de dois mil e dezasseis; -----

- Declarada aberta a reunião e abordado o tema referente ao ponto único da agenda, procedeu-se à análise e verificação dos documentos da conta gerência da Direção do Centro Social, e referente ao ano de dois mil e dezasseis, com a presença da T.O.C., Dr.ª. Margarida, que esclareceu todos os pontos em análise.-----

- Postos os documentos à votação, e que aqui se anexam a esta ata, foram todos aprovados por unanimidade. -----

A Direção entende que o resultado líquido do exercício deve transitar para resultados transitados.---

E nada mais havendo a tratar, encerrou-se esta Reunião, cerca das vinte e duas horas, da qual se lavrou a presente ata subscrita por mim, Carlos Manuel Oliveira Coelho, que, depois de lida e aprovada, vai ser assinada por todos os membros da Direção do Centro Social presentes: -----

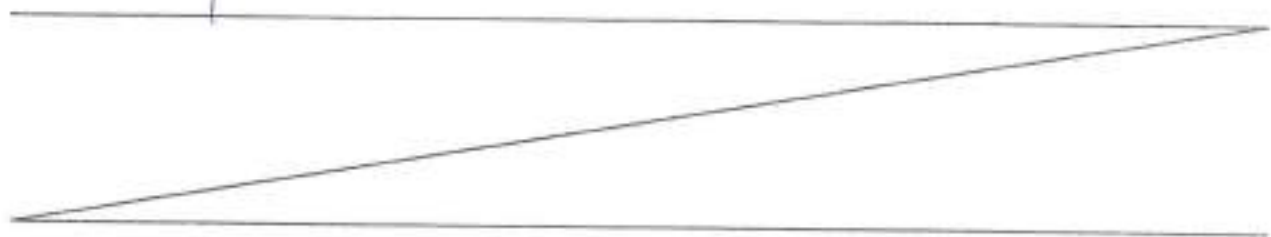
Presidente:

Vice-Presidente:

Secretário:

Tesoureiro:

Vogal:



Morada: Rua Nova do Outeiro, nº 281, Oldrões  
Localidade: 4575-269 OLDRÕES PNF  
CAE: 88101; NIF: 505 936 097; NISS: 20 016 927 430  
IPSS - Inscrição nº 29/02, a fl. 80 do livro nº 6 das Fundações de Solidariedade Social

**ATA N.º 1/17**

Aos trinta e um dias do mês de março do ano de dois mil e dezassete, pelas dezanove horas, em cumprimento da alínea b)- do artigo 26º dos Estatutos do Centro Social Paroquial de Santo Estêvão de Oldrões, o Conselho Fiscal da Instituição, reuniu ordinariamente na Sede Social, com a presença do Presidente João Luís Ferreira de Sousa, dos Vogais Joaquim de Barros Moreira, que secretariou e Manuel da Rocha Cruz, com a seguinte ordem de trabalhos: -----

**Ponto único: Dar parecer sobre o Relatório e Contas de Gerência relativo ao Exercício de 2016;**

Apresentou a Direção do Centro Social Paroquial de Santo Estêvão de Oldrões, as peças finais da Conta de Gerência referentes ao Exercício findo, em trinta e um de dezembro de dois mil e dezasseis, acompanhado do Relatório de Atividades. -----

O Conselho Fiscal analisou os documentos e o relatório, que compõem as peça finais de apresentação de contas referente ao ano de 2016, os mapas contabilísticos e outros documentos que suportam os registos de contabilidade, que vão ficar anexos à presente ata. O Conselho Fiscal procedeu à votação, tendo sidos aprovados por unanimidade os documentos anexos à prestação de contas, pelo que dá o seu **parecer favorável à aprovação de contas do ano de 2016 (dois mil e dezasseis)**. -----

O resultado do período, exercício de 2016, corresponde ao **valor líquido contabilístico de 95.929,58€ (noventa e cinco mil, novecentos e vinte e nove euros, e cinquenta e oito cêntimos)** a ser integrado em resultados transitados; -----

Nada mais havendo a tratar, foi encerrada a sessão pelas vinte horas e quarenta e cinco minutos, da qual se lavrou a presente ata que, depois de lida e aprovada vai ser assinada pelos membros do Conselho Fiscal. -----

O Presidente: \_\_\_\_\_

O Vogal (Secretário): \_\_\_\_\_

O Vogal: \_\_\_\_\_